


Ornitrophisches Kryptaschiff

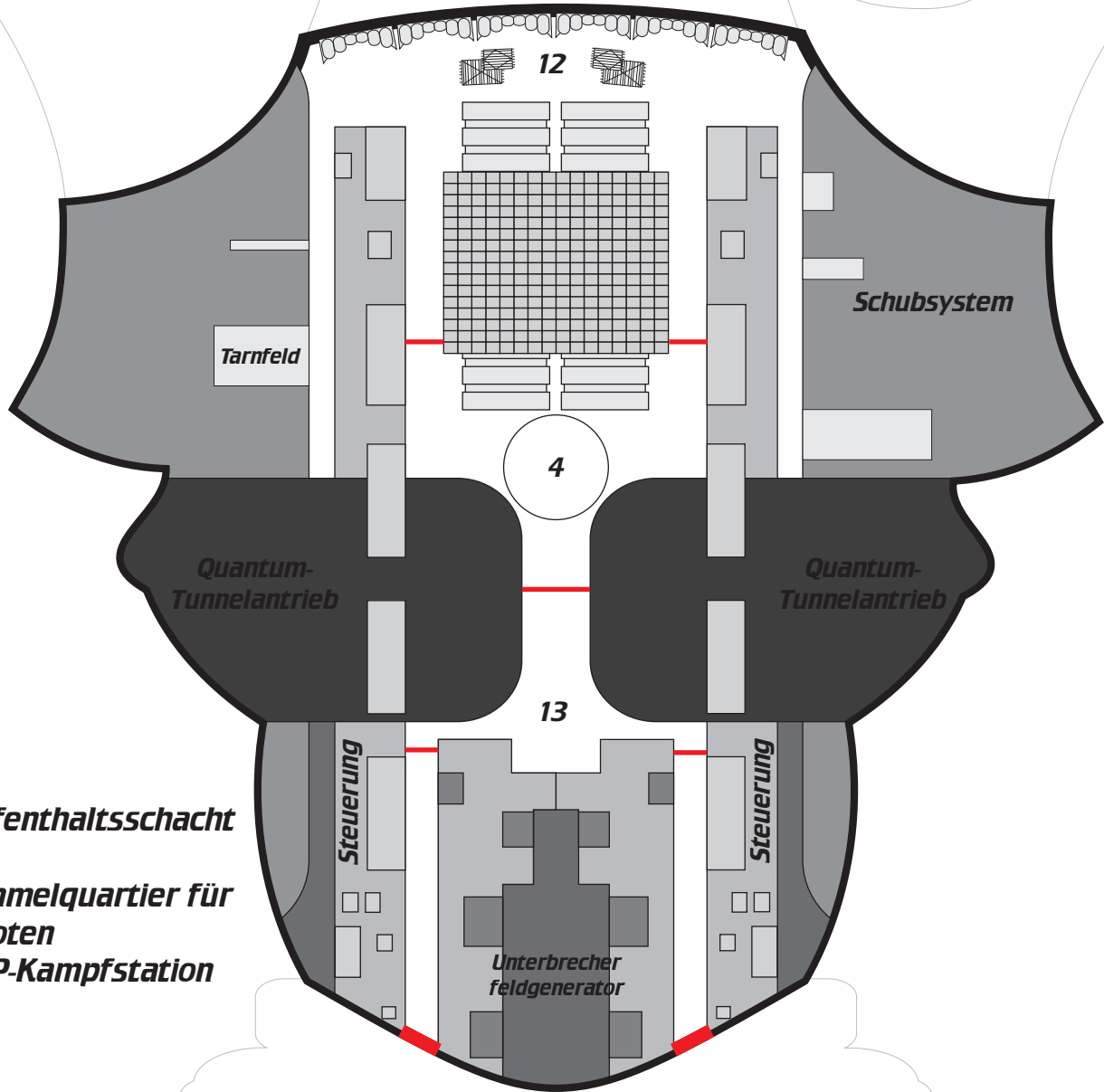
Krhenträger - 500 BRT



Ornitrophisches Kryptaschiff

Krhenträger - 500 BRT

Deck 1 / Unterdeck



4: *Aufenthaltsschacht*

12: *Sammelquartier für Krioten*

13: *EMP-Kampfstation*



Ornitrophisches Kryptaschiff

Krhenträger - 500 BRT

Deck 2 / Geschützdeck

Geschützturm

Geschützturm

Abtastung

Schildfeld

Steuerung

Steuerung

Quantum-Tunnelantrieb

Quantum-Tunnelantrieb

4: Aufenthaltsschacht

10: Schubkontrollen

11: Sprungkontrollen

Schubsystem

Schubsystem

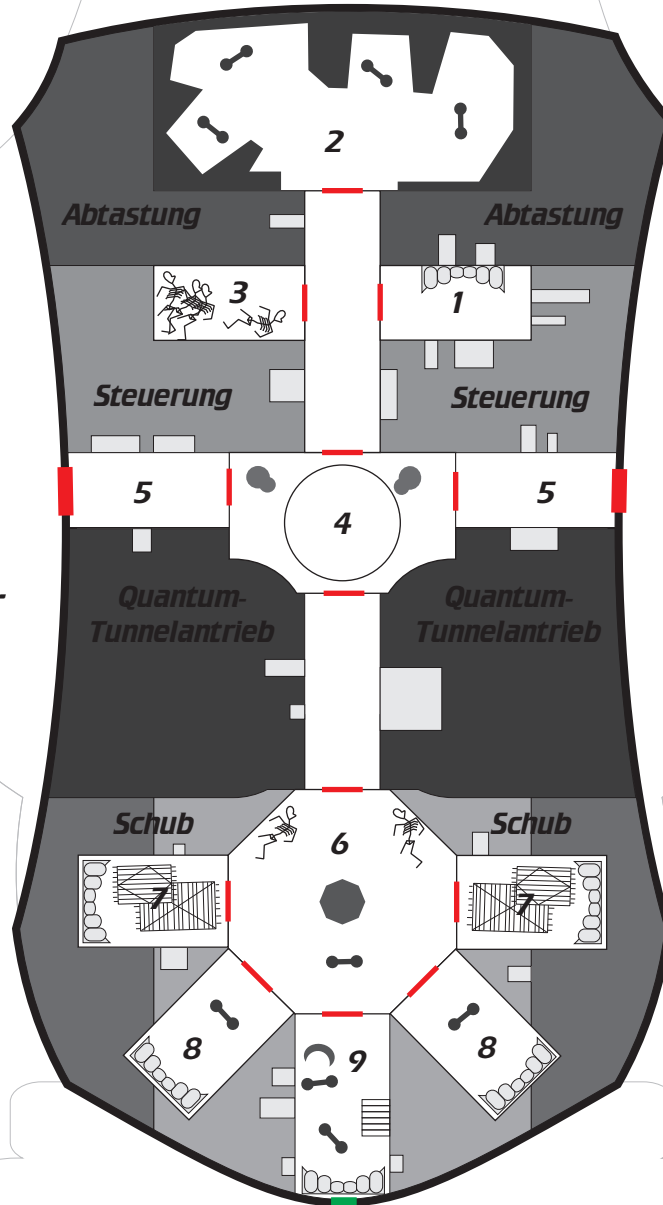


Ornitrophisches Kryptaschiff

Krhenträger - 500 BRT

Deck 3 / Krypta

- 1: *Kontrollen Schiffskommandant*
- 2: *Brücke*
- 3: *Zelle / Folterkammer*
- 4: *Aufenthaltsschacht*
- 5: *Hauptschleuse*



- 6: *Krhen-Tabernakel*
- 7: *Quartier PSI-Priester*
- 8: *Quartier Tech-Priester*
- 9: *Quartier Hohepriester*

